



ASS – DER BILDUNGSEINRICHTER

GRÖßENTABELLEN

STÜHLE & TISCHE



GRÖSSE 2

GRÖSSE 3

GRÖSSE 4

GRÖSSE 5

GRÖSSE 6

GRÖSSE 7

Schülergröße

108 – 121 cm

119 – 142 cm

133 – 159 cm

146 – 176 cm

159 – 188 cm

174 – 207 cm

Tischhöhe

53 cm

59 cm

64 cm

71 cm

76 cm

82 cm

Sitzhöhe

31 cm

35 cm

38 cm

43 cm

46 cm

51 cm

Stehtischhöhe

67 cm

76 cm

88 cm

100 cm

106 cm

120 cm

Sitzhöhe
Stehhocker

51 cm

59 cm

69 cm

79 cm

83 cm

95 cm



AUS KINDERN WERDEN LEUTE

Kinder wachsen oft schneller, als man denkt. Deshalb ist es besonders wichtig, bei der Raumplanung auch zu berücksichtigen, dass ein Erstklässler bis zu 80 cm größer wird, bevor er schließlich ausgewachsen ist. Wer jedes halbe Jahr überprüft, ob die Tische und Stühle noch die passende Höhe für alle Lernenden haben, ist auf der sicheren Seite: Stimmt die Fußhaltung noch? Und sind die Ellenbogen beim aufrechten Sitzen auf einer Höhe mit der Tischoberfläche?

Möbel von ASS bieten sechs Größeneinteilungen, die sich dank ihrer farbigen Markierungen gut unterscheiden lassen. Und für Kinder und Erwachsene, die etwas kräftiger gebaut sind, gibt es zusätzlich auch noch eine Extragröße mit einer extrabreiten Sitzfläche. So können Sie jederzeit sicher sein, dass alle gut und bequem sitzen – egal, in welchem Wachstumsstadium jemand sich gerade befindet.



SO PRÜFEN SIE, OB DER STUHL ZUM SCHÜLER PASST

Die Füße müssen flach auf dem Boden stehen. Die Sitzflächenhöhe muss so eingestellt sein, dass an den Kniegelenken ein Beugewinkel von 90 Grad entsteht (keinesfalls darüber!).

Zwischen der Oberkante des Sitzes und der Unterseite des Oberschenkels darf kein Druck entstehen. Außerdem muss zwischen der Kniekehle und der Sitzvorderkante genügend Spielraum vorhanden sein.

Wenn der Oberarm senkrecht am Körper herabhängt, muss der Unterarm so auf der Tischplatte aufliegen können, dass der Ellenbogen sich in gleicher Höhe der Tischplatte oder etwas tiefer befindet.

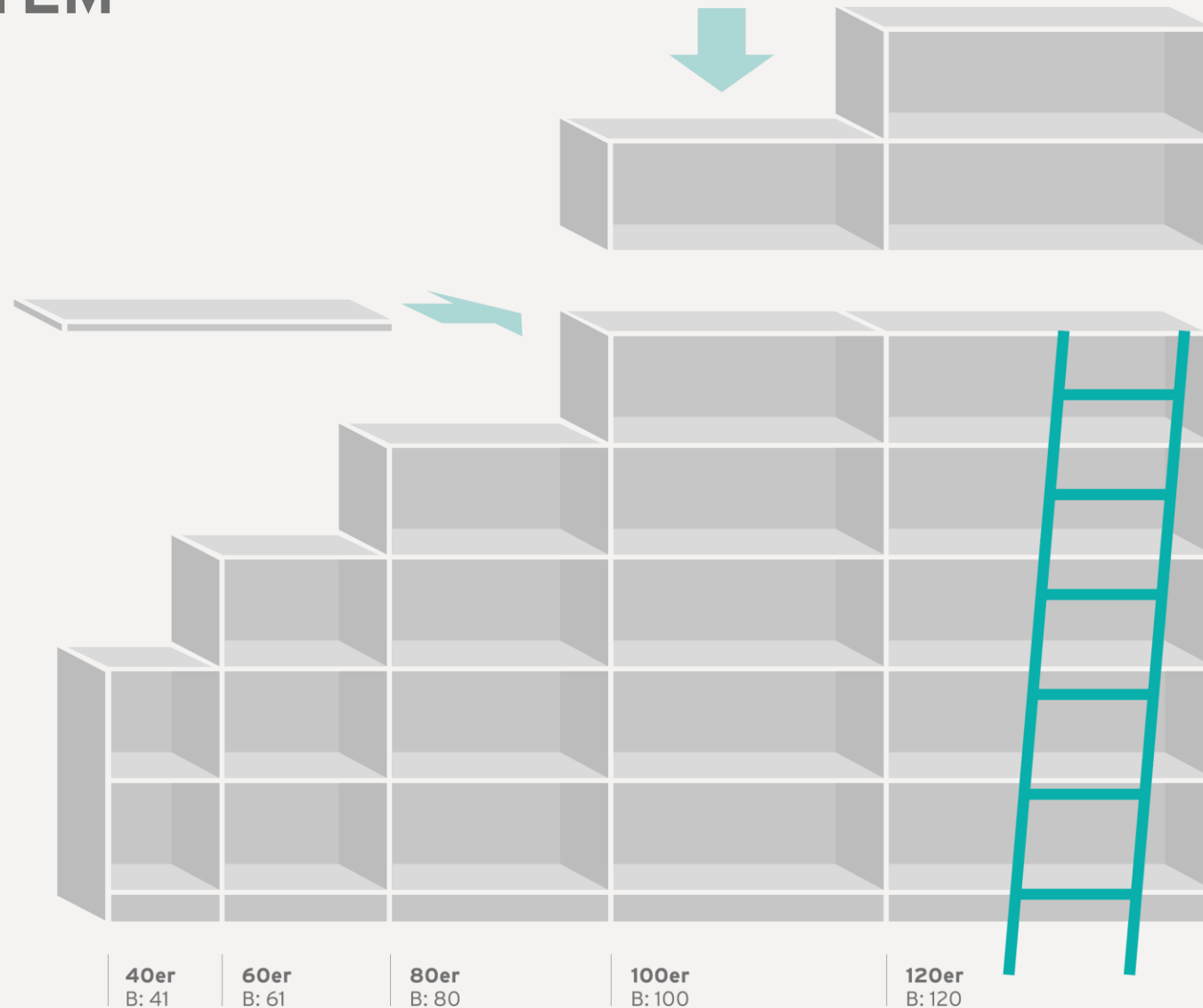
Die Lehne soll den Rücken in der Zuhörhaltung unterhalb der Schulterblätter und in der Arbeitshaltung am Beckenrand abstützen, so dass ein aufrechtes Sitzen mühelos möglich ist.

ASS-SCHRANKSYSTEM

In Bildungseinrichtungen muss immer alles gut und sicher verstaut sein. Ideal, dass es unser ASS- Schranksystem im EURO-Raster DIN 18000 vom Einzelstück über die Schrankwand bis zum Einbauschränk jeder Situation anpassen kann. So findet sich immer eine Lösung für die unterschiedlichsten Räume. Und Sie können sicher sein, dass Sie ASS-Qualität aus Deutschland erwerben, die lange hält und alles mitmacht.

SH = Schrankhöhe
KH = Korpushöhe
KAH = Kombiauflatzhöhe
OH = Ordnerhöhe
1 OH = 38,4 cm

Schrank-Tiefen: 42 oder 58 cm ggf. zuzüglich Frontstärke 2 cm z. B. bei Flügeltüren
Schrank-Höhen: beziehen sich auf einen 10 cm hohen Sockel



2 OH
SH: 285,1 | KH: 78,7

1 OH
SH: 246,7 | KH: 40,3
KAH: 38,4

Leiterführung
H: 2,5

5 OH
SH: 203,9 | KH: 193,9

4 OH
SH: 165,5 | KH: 155,5

3 OH
SH: 127,1 | KH: 117,1
KAH: 115,2

2 OH
SH: 88,7 | KH: 78,7
KAH: 76,8

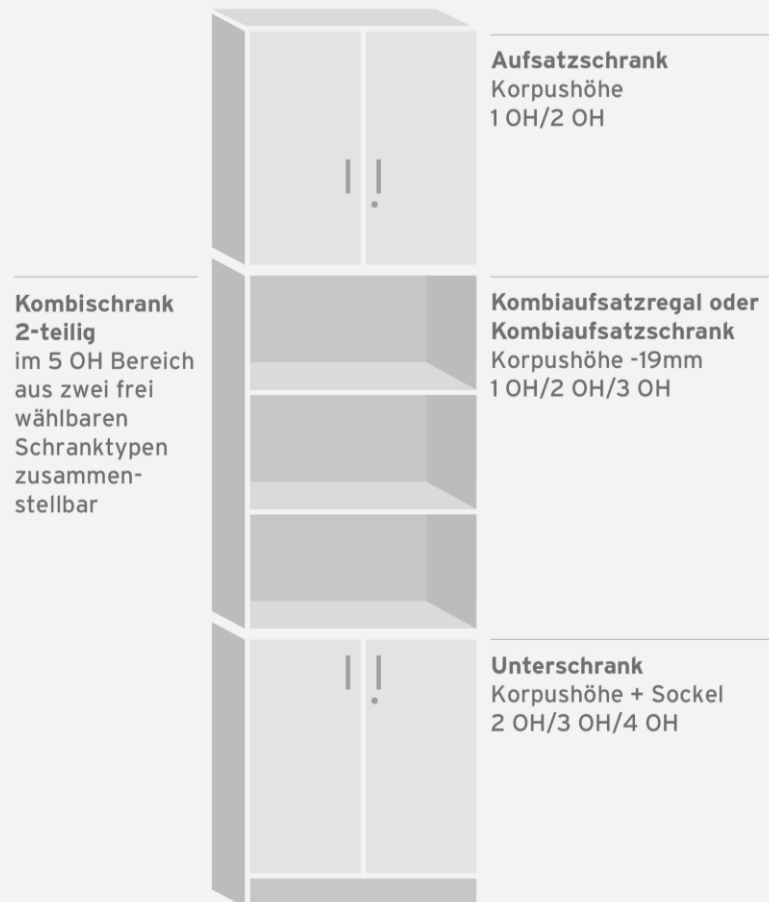
1 OH
KH: 40,3

Sockel
H: 10

KOMBISCHRÄNKE 2-TEILIG

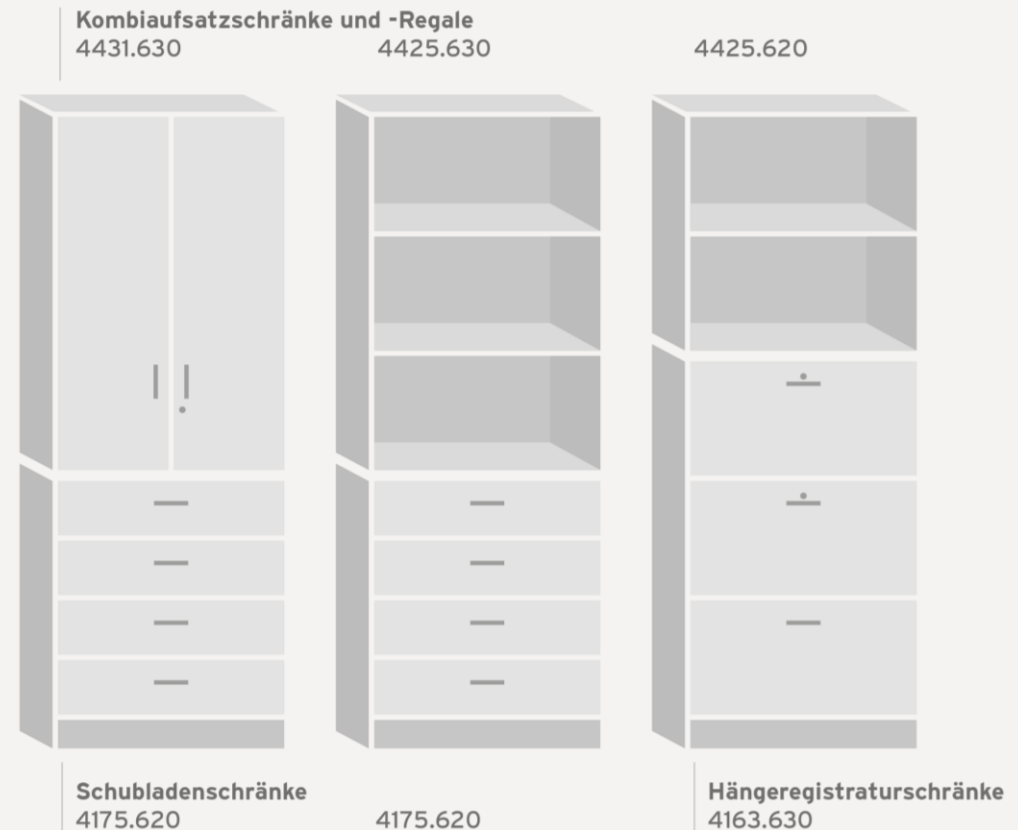
Die Kombischränke sind aus zwei frei wählbaren Schranktypen zusammenstellbar.

AUFBAU SCHRANKKOMBINATIONEN



BEISPIELE KOMBISCHRÄNKE 2-TEILIG

bestehend aus Unterschrank + Kombiaufsatzschrank oder -regal



KOMBISCHRÄNKE 2-TEILIG

Aufgrund des zusätzlichen Bodens ist der Kombiaufsatzschrank immer 19 mm niedriger, um die Ordnerhöhen einzuhalten und damit es zu keinem Höhenversatz in Schrankwänden kommt.

